Como Importar o Arquivo Gerado do Meu Integrador para o Sistema Contábil (ERP) Prosol

Passo a passo para importar, no Sistema Contábil (ERP) Prosol, o arquivo final de lançamentos gerado no Meu

Integrador.

Objetivo

Este manual orienta como importar no sistema Sistema Contábil (ERP) Prosol, o arquivo final de lançamentos

contábeis gerado no Meu Integrador, associando-o à empresa e ao período correto.

Passo a Passo

1 - Acesse o menu “Lançamentos”

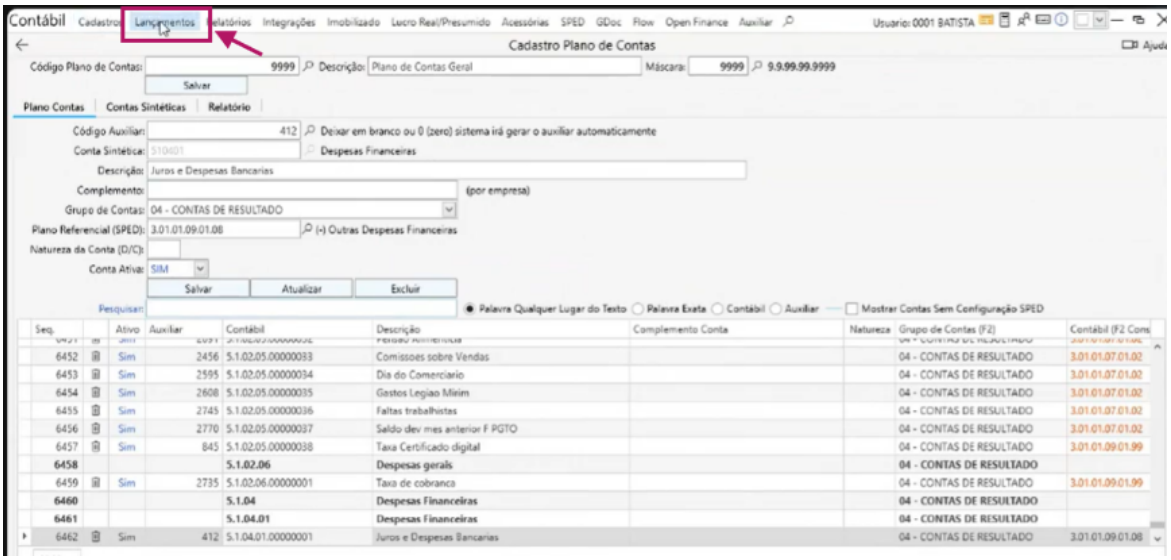

2. Selecione o tipo de importação “Importação de Arquivo CSV - Partida Simples”

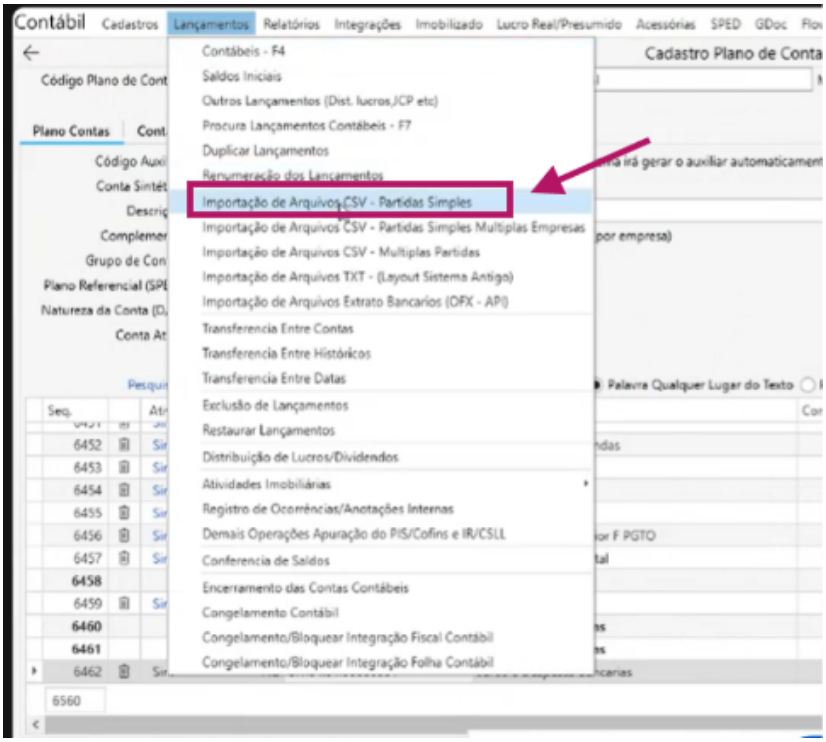

3. Clique em “Localizar arquivo”



4. Selecione o arquivo na sua pasta e após clica em abrir:

Atenção: o arquivo não pode estar aberto em outra janela no momento da seleção.

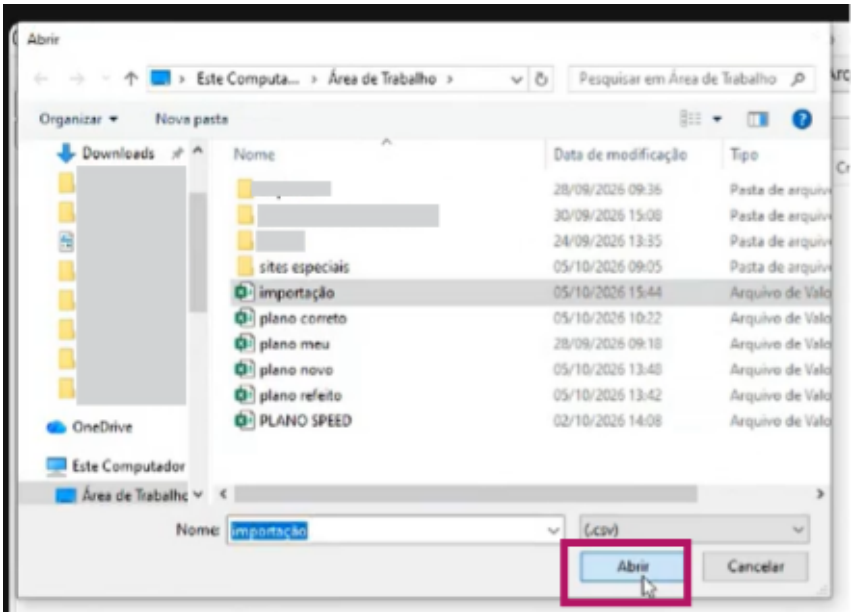

Criado 2026-10-15 13:49:22 UTC por Brenda
Atualizado: 2026-10-15 13:53:03 UTC por Brenda